





Parkplatzplan



- P1** Südparkplatz (nur in den gekennzeichneten Flächen)
- P2** Nordparkplatz (Kofferanfahrt)
- P3** Zusatzparkplatz
-  Rollstuhlparkplätze
-  Kein Zutritt
-  Parkverbot

-  E-Tankstelle (ab Frühjahr 2023)
-  Eingangstüren ins Haus
-  Kofferwagen
-  Eingangstür ins Haus und Skikeller