



Bericht für den Gast



Außenansicht

Kolping Familienzentrum Allgäuhaus

Anschrift

Kolpingstraße 1
87497 Wertach

Kontaktdaten

Tel.: 08365 / 7900
E-Mail: info@allgaeuhaus.de
Web: www.allgaeuhaus.de



Prüfergebnis

Das **Kolping Familienzentrum Allgäuhaus** wurde am 22.02.2016 durch einen zertifizierten Erheber evaluiert und durch die Prüfstelle mit dem Zertifikat

„Barrierefreiheit geprüft“

teilweise barrierefrei für Menschen mit Gehbehinderung



ausgezeichnet und darf das Kennzeichen von **Juli 2016 bis Juni 2019** führen.

Darüber hinaus liegen **detaillierte Informationen** vor für:

Rollstuhlfahrer

Menschen mit Hörbehinderung

Gehörlose Menschen

Menschen mit Sehbehinderung

Blinde Menschen

Menschen mit kognitiven Beeinträchtigungen

Allergiker und Menschen mit Lebensmittelunverträglichkeiten



Alle mit dem System „Reisen für Alle“ **zertifizierten Betriebe und Orte** erfüllen folgende Kriterien:

- Die Daten und Angaben zur Barrierefreiheit wurden von **externen, speziell geschulten Erhebern** vor Ort erhoben und geprüft. Es handelt sich um keine Selbsteinschätzung des Betriebes.
- Die Daten zur Barrierefreiheit liegen **im Detail** vor und können von Gästen eingesehen werden.
- Mindestens ein Mitarbeiter des Betriebes hat an einer **Schulung** zum Thema **„Barrierefreiheit als Komfort- und Qualitätsmerkmal“** teilgenommen.

Informationen für Menschen mit Gehbehinderung und Rollstuhlfahrer

Alle prüfrelevanten Bereiche erfüllen die Qualitätskriterien der Kennzeichnung **„Barrierefreiheit geprüft – teilweise barrierefrei für Menschen mit Gehbehinderung“**. Einzelne Bereiche erfüllen weitere Qualitätskriterien für Menschen mit Gehbehinderung und Rollstuhlfahrer.

In der **Tabelle „Überblick über das Prüfergebnis“** haben wir die Ergebnisse für die verschiedenen Bereiche zusammengestellt. Bitte beachten Sie, dass nicht alle Teilergebnisse für das Prüfergebnis relevant sind; so werden beispielsweise bei einem Museum das Gastronomieangebot sowie der Shop nicht einbezogen, da diese nicht alleiniger Anlass des Besuchs sind, sondern ein ergänzendes Angebot darstellen. Sofern Alternativen zur Verfügung stehen, beispielsweise ein zweites öffentliches WC, so wird die insgesamt bessere Bewertung in das Prüfergebnis einbezogen.

Unter **„Beschreibung des Betriebes“** finden Sie eine kurze Zusammenfassung zu den Gegebenheiten des Betriebes.

Im **separaten Dokument „Detailinformationen“** stehen Ihnen ausführliche Beschreibungen zu den Gegebenheiten vor Ort zu Verfügung.

Anhand der vorliegenden verlässlichen Informationen können Sie selbst entscheiden, ob die Barrierefreiheit für Ihre Anforderungen ausreicht.



Überblick über das Prüfergebnis

					Bemerkungen
Teilergebnisse:					
Parken Nordeingang	✓	✓	✓	✓	keine ausgewiesenen Parkplätze für Menschen mit Behinderung, Wegsteigung 8 %
Parken Winteringang	✓	-	-	-	keine ausgewiesenen Parkplätze für Menschen mit Behinderung, Wegsteigung 8 %
Nordeingang (Zwischenebene 200)	✓	✓	✓	✓	Aufzug vorhanden
Winteringang (Ebene 01)	✓	✓	✓	✓	Aufzug vorhanden
Rezeption (Ebene 02)	✓	✓	✓	✓	
Aufzüge	✓	✓	✓	✓	
Zimmer 213 (Zwischenebene 200)	✓	-	-	-	Bett in Höhe von 10 cm unterfahrbar, u.a. WC-Tiefe 51 cm, Haltegriff einseitig
Zimmer 214 (Zwischenebene 200)	✓	-	-	-	Bett in Höhe von 10 cm unterfahrbar, u.a. WC-Tiefe 51 cm
Zimmer 215 (Zwischenebene 200)	✓	-	-	-	Bett in Höhe von 10 cm unterfahrbar, u.a. WC-Tiefe 51 cm
Speiseraum (Ebene 02)	✓	-	✓	-	Tische sind auf 65 cm unterfahrbar
Öffentliches WC (Ebene 02)	✓	-	-	-	u.a. WC-Tiefe 51 cm, Waschbeckenhöhe 87 cm
Hublift zu den Umkleiden	✓	✓	✓	✓	
Umkleidekabine Damen (Ebene 01)	✓	-	✓	-	Dusche: kein Duschstuhl, keine Haltegriffe








					Bemerkungen
Umkleidekabine Herren (Ebene 01)	✓	-	✓	-	Dusche: kein Duschstuhl, keine Haltegriffe
Wellnessbereich (Ebene 01)	-	-	-	-	u.a. teilweise Treppen vorhanden, Sauna: Bewegungsflächen unter 120 cm x 120 cm, Türbreiten 60 cm
WC im Wellnessbereich	✓	-	-	-	u.a. WC-Tiefe 53 cm, WC-Höhe 54 cm, Waschbeckenhöhe 90 cm

Tabelle 1: Überblick über das Prüfergebnis


Erläuterung der Piktogramme



teilweise barrierefrei und  **barrierefrei für Menschen mit Gehbehinderung**

(Menschen, die zeitweise auch auf einen nicht motorisierten Rollstuhl oder eine Gehhilfe angewiesen sein können)



teilweise barrierefrei und  **barrierefrei für Rollstuhlfahrer**

(Menschen, die gehunfähig und ständig auf einen, ggf. auch motorisierten, Rollstuhl angewiesen sind)

Die Qualitätskriterien für die jeweilige Kennzeichnung finden Sie unter www.reisen-für-alle.de.



Beschreibung des Betriebes

Einige Hinweise zur Barrierefreiheit haben wir nachfolgend zusammengestellt. Im separaten Dokument „Detailinformationen“ stehen Ihnen ausführliche Beschreibungen zur Verfügung.

- Es ist ein Parkplatz für Menschen mit Behinderung am Nordeingang vorhanden (400 cm x 500 cm). Weitere Parkplätze gibt es am Nordeingang (kleinere Maße) und am Wintereingang (nicht ausgewiesen).
- Der Zugang zum Gebäude und allen für den Gast nutzbaren Räume sind stufenlos (per Aufzug, Hublift) möglich.
- Die Aufzüge sind 109 cm x 140 cm groß und verfügen über ein horizontales Bedientableau. Der Hublift hat eine Plattformgröße von 100 cm x 140 cm.
- Türen und Durchgänge sind mind. 90 cm breit (Ausnahme: Saunatüren mind. 60 cm).
- Der Rezeptionstresen ist 120 cm hoch. Es ist eine gleichwertige Alternative im Sitzen vorhanden.
- Die Tische im Speiseraum sind in einer Höhe von 65 cm unterfahrbar.
- Die Duschen im Umkleidebereich sind mindestens 150 cm x 150 cm groß.
- Die Schwimmbecken sind über flache Stufen zugänglich (teilweise mit Handlauf). Es sind keine Hilfsmittel vorhanden.
- Es gibt ein höhenverstellbares Pflegebett.

Zimmer 213, 214 und 215

- Relevante Bewegungsflächen im Zimmer sowie mindestens auf einer Seite des Bettes betragen mindestens 150 cm x 150 cm.
- Badezimmer 213: Die Bewegungsflächen am WC sind links 197 cm x 51 cm, rechts 35 cm x 51 cm. Rechts ist ein Haltegriff vorhanden (hochklappbar).
- Badezimmer 214: Die Bewegungsflächen am WC sind links 200 cm x 51 cm, rechts 34 cm x 51 cm. Hochklappbare Haltegriffe sind beidseitig vorhanden.
- Badezimmer 215: Die Bewegungsflächen am WC sind links 34 cm x 51 cm, rechts 150 cm x 51 cm. Hochklappbare Haltegriffe sind beidseitig vorhanden.
- Das Waschbecken ist unterfahrbar und der Spiegel im Stehen und Sitzen einsehbar.
- Die Dusche ist stufenlos zugänglich und 144 cm x 144 cm groß.
- Es gibt Haltegriffe und einen Duschstuhl.
- In Badezimmer 214 und 215 ist eine Alarmschnur vorhanden.

Öffentliches WC für Menschen mit Behinderung (Ebene 02)



- Die Bewegungsflächen neben dem WC betragen links 76 cm x 51 cm, rechts 90 cm x 51 cm. Hochklappbare Haltegriffe sind beidseitig vorhanden.
- Das Waschbecken ist unterfahrbar und der Spiegel im Stehen und Sitzen einsehbar.
- Es gibt einen Wickeltisch.

Öffentliches WC für Menschen mit Behinderung (Wellnessbereich)

- Die Bewegungsflächen neben dem WC betragen links 97 cm x 53 cm, rechts 96 cm x 53 cm. Hochklappbare Haltegriffe sind beidseitig vorhanden.
- Das Waschbecken ist unterfahrbar und der Spiegel im Stehen und Sitzen einsehbar.

Informationen für Menschen mit Hörbehinderung und gehörlose Menschen

Beschreibung des Betriebes

Einige Hinweise zur Barrierefreiheit haben wir nachfolgend zusammengestellt. Im separaten Dokument „Detailinformationen“ stehen Ihnen ausführliche Beschreibungen zur Verfügung.

- Es gibt keine induktive Höranlage.
- Zimmer 213, 214 und 215: Das Anklopfen an der Zimmertür wird nicht durch ein optisches Signal angezeigt.
- Im Zimmer 215 ist mindestens eine freie Steckdose in der Nähe des Bettes vorhanden.
- Im Aufzug wird ein abgehender Notruf akustisch bestätigt. Alternativ sind Treppen vorhanden.

Speiseraum

- Es gibt Tische mit heller und blendfreier Beleuchtung.
- Es sind Tische vorhanden, an denen keine Lampen stehen oder hängen, die das Gesichtsfeld bzw. den Blickkontakt stören.
- Es gibt Tische mit geringen Umgebungsgeräuschen. Eine elektroakustische Beschallung ist nicht vorhanden.



Informationen für Menschen mit Sehbehinderung und blinde Menschen

Beschreibung des Betriebes

Einige Hinweise zur Barrierefreiheit haben wir nachfolgend zusammengestellt. Im separaten Dokument „Detailinformationen“ stehen Ihnen ausführliche Beschreibungen zur Verfügung.

- Im Außen- und Innenbereich gibt es kein Leitsystem mit Bodenindikatoren. Im Innenbereich kann die Wand teilweise als Orientierungsleitlinie genutzt werden. Wege/Flure sind teilweise visuell kontrastreich gestaltet.
- Die Eingangsbereiche Nordeingang und Wintereingang sind visuell kontrastreich zur Umgebung abgesetzt und durch einen taktilen Bodenbelagswechsel erkennbar.
- Treppen sind nicht visuell oder taktil kontrastreich gestaltet. Handläufe sind vorhanden.
- Im Aufzug wird ein abgehender Notruf akustisch bestätigt. Die Halteposition wird nicht durch Sprache angesagt.
- Assistenzhunde dürfen nicht mitgebracht werden.
- Im Wellnessbereich sind die Beckenränder visuell kontrastreich zur Umgebung abgesetzt. Der Einstieg in die Becken erfolgt über flache Treppenstufen (im Bewegungsbecken mit Handlauf).
- Beschilderungen sind in lesbarer, visuell kontrastreicher Schrift gestaltet.
- Es sind keine Informationen in Braille- oder Prismenschrift vorhanden.

Informationen für Menschen mit kognitiven Beeinträchtigungen

Beschreibung des Betriebes

Einige Hinweise zur Barrierefreiheit haben wir nachfolgend zusammengestellt. Im separaten Dokument „Detailinformationen“ stehen Ihnen ausführliche Beschreibungen zur Verfügung.



- Die Rezeption ist vom Eingang aus nicht direkt sichtbar.
- Es sind keine Informationen in leichter Sprache oder bildhafter Darstellung bzw. Piktogrammen vorhanden.
- Es gibt kein bildhaftes oder farbliches Leitsystem.